

COMUNICATO STAMPA

RISULTATI DI QUALITÀ PER LA RICERCA DELL'ATENEO URBINATE

*Presentati gli esiti della valutazione triennale della ricerca condotta dal Civr
su oltre 17 mila progetti di Università, enti di ricerca pubblici e privati*

Il 26 gennaio 2006 è stato pubblicato il primo rapporto riguardante la valutazione della ricerca scientifica relativo al triennio 2001-2003, realizzato dal Comitato di indirizzo per la valutazione della ricerca (Civr), che in un anno ha valutato 17.329 prodotti di ricerca relativi al triennio 2001-2003 proposti da 102 strutture: 77 Atenei, 12 Enti pubblici di ricerca, 13 Istituzioni private, ai quali afferiscono complessivamente 64.028 ricercatori.

Questa prima valutazione avvia, per il sistema universitario italiano, un processo finalizzato alla qualificazione dell'attività di ricerca nel nostro Paese, analogamente a quanto avviene nei sistemi universitari più avanzati.

A tal fine sono state attivate 20 aree di ricerca con 151 esperti di area (*panelist*) e 6.661 esperti esterni (italiani e stranieri). La valutazione è stata condotta con il metodo internazionalmente condiviso del *peer reviewing*, in considerazione della qualità, rilevanza e originalità/innovatività dei prodotti presentati, nonché del loro potenziale competitivo internazionale. I prodotti della ricerca sono stati classificati come: eccellenti, buoni, accettabili o limitati. Il 30% dei prodotti è stato giudicato “eccellente”, il 46% “buono”, il 19 % “accettabile” e il 5 % “limitato”.

L'Università di Urbino “Carlo Bo” ha presentato 123 prodotti, suddivisi in 13 Aree, ricevendo giudizi significativamente migliori rispetto alla media nazionale. In particolare, la percentuale dei prodotti eccellenti sale al 35%, quella dei buoni al 48%, mentre le percentuali dei prodotti accettabili e limitati scendono rispettivamente al 14 e al 3%.

Punte di eccellenza sono state raggiunte nell'area 3 – Scienze chimiche – e nell'area 10 – Scienze dell'antichità – filologico-letterarie e storico-artistiche – prime in Italia tra le medie strutture.

Nelle restanti aree, dove l'Università di Urbino ha presentato un numero significativo di prodotti, sono stati comunque ottenuti posizionamenti di rilievo anche in relazione alle altre Università marchigiane.

Questi risultati sono ancora più significativi in quanto riferibili all'attività di ricerca svolta in un triennio in cui il nostro Ateneo ha dovuto affrontare gravi problemi finanziari legati al suo *status* di Università libera ricevendo finanziamenti dallo Stato significativamente inferiori a quelli percepiti da Università statali di pari dimensioni.

mercoledì 15 febbraio 2006

Comitato di indirizzo per la valutazione della ricerca
CIVR
VALUTAZIONE TRIENNALE DELLA RICERCA
2001-2003
Risultati delle valutazioni dei Panel di Area

- ◆ Il 26 gennaio 2006 è stato pubblicato il primo rapporto riguardante la valutazione della ricerca scientifica relativo al triennio 2001 – 2003.
- ◆ Il Comitato di indirizzo per la Valutazione della Ricerca (CIVR) ha preso in considerazione 17.329 prodotti presentati da 77 Atenei, 12 Enti Pubblici di Ricerca e 13 Istituzioni Private, per un totale di 64.028 ricercatori coinvolti.
- ◆ Sono state attivate 20 aree di ricerca con 151 esperti di area (*panelist*) e 6.661 esperti esterni (italiani e stranieri)
- ◆ I prodotti della ricerca sono stati classificati come:
 - Eccellenti
 - Buoni
 - Accettabili
 - Limitati
- ◆ **Per partecipare al processo di valutazione della ricerca il Rettore ha nominato:**
 - ◆ Un Responsabile d'Ateneo, con funzioni di coordinamento: prof. Vilberto Stocchi, Prorettore alla Ricerca
 - ◆ 13 Responsabili d'Area
 - Area 1 – Scienze Matematiche – Prof. Edoardo Beretta
 - Area 2 – Scienze Fisiche – Prof. Flavio Vetrano
 - Area 3 – Scienze Chimiche - Prof. Giorgio Tarzia
 - Area 4 – Scienze Geologiche – Prof. Paolo Colantoni
 - Area 5 – Scienze Biologiche – Prof. Orazio Cantoni
 - Area 6 – Scienze Mediche – Prof. Giorgio Brandi
 - Area 7 – Scienze Agrarie – Prof. Gervasio Antonelli
 - Area 9 – Ingegneria Industriale e dell'Informazione – Prof. Alessandro Bogliolo
 - Area 10 – Scienze dell'Antichità – filologico-letterarie e storico artistiche – Prof. Giorgio Carboni Bajardi
 - Area 11 – Scienze storiche, filosofiche, pedagogiche e psicologiche – Prof. Massimo Baldacci
 - Area 12 – Scienze Giuridiche – Prof. Luigi Mari
 - Area 13 – Scienze Economiche e Statistiche – Prof. Giancarlo Ferrero
 - Area 14 – Scienze Politiche e Sociali – Prof. Ilvo Diamanti
 - Il Coordinamento Amministrativo è stato curato dall'Ufficio Ricerca, diretto dal dott. Fabrizio Maci

Risultati Nazionali

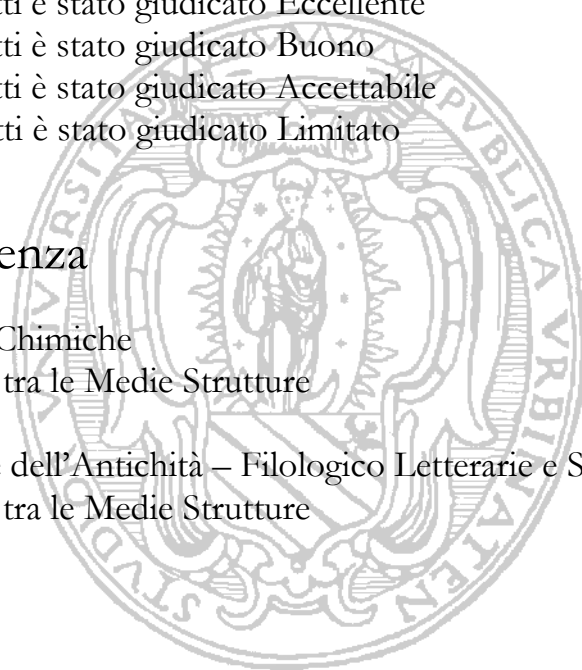
- ◆ Il 30% dei Prodotti è stato giudicato Eccellente
- ◆ Il 46% dei Prodotti è stato giudicato Buono
- ◆ Il 19% dei Prodotti è stato giudicato Accettabile
- ◆ Il 5% dei Prodotti è stato giudicato Limitato

L'Università degli Studi di Urbino “Carlo Bo”
ha presentato 123 prodotti suddivisi in 13 aree

- ◆ Il 35% dei Prodotti è stato giudicato Eccellente
- ◆ Il 48% dei Prodotti è stato giudicato Buono
- ◆ Il 14% dei Prodotti è stato giudicato Accettabile
- ◆ Il 3% dei Prodotti è stato giudicato Limitato

Punte d'Eccellenza

- ◆ Area 3 – Scienze Chimiche
Prima in Italia tra le Medie Strutture
- ◆ Area 10 – Scienze dell'Antichità – Filologico Letterarie e Storico Artistiche
Prima in Italia tra le Medie Strutture



Area 03 – Scienze Chimiche – Medie strutture

- 1) Urbino
- 2) Trieste
- 3) Pavia
- 4) Basilicata
- 5) Ferrara
- 6) Parma
- 7) Perugia
- 8) Torino
- 9) Salerno
- 10) Siena
- 11) Venezia
- 12) Modena e Reggio Emilia
- 13) Messina
- 14) Bari
- 15) Sassari
- 16) Cagliari
- 17) Camerino

Area 10 – Scienze dell’Antichità, Filologico-Letterarie e Storico Artistiche – Medie Strutture

- 1) Urbino
- 2) Scuola Normale Superiore Pisa
- 3) Bergamo
- 4) L’Aquila
- 5) Macerata
- 6) Cassino
- 7) Sassari
- 8) Tuscia
- 9) Chieti – Pescara
- 10) Trento
- 11) Cagliari
- 12) Roma Tor Vergata
- 13) IULM
- 14) Verona
- 15) Università per Stranieri Perugia
- 16) Calabria
- 17) Parma




Area 06 – Scienze mediche – Piccole strutture

- 1) Tuscia
- 2) Biogem
- 3) Urbino
- 4) Iusm
- 5) Scuola Sup. S. Anna
- 6) Salerno
- 7) Camerino
- 8) Napoli Parthenope
- 9) Campus Biomedico
- 10) Ceinge
- 11) Lib. Univ. Maria SS. Assunta
- 12) Cassino
- 13) Macerata

Area 14 – Scienze politiche e sociali – Medie strutture

- 1) Milano-Bicocca
- 2) Milano
- 3) Urbino
- 4) Trento
- 5) Padova
- 6) Pavia
- 7) Trieste
- 8) Napoli Federico II
- 9) Firenze
- 10) Cattolica
- 11) Palermo

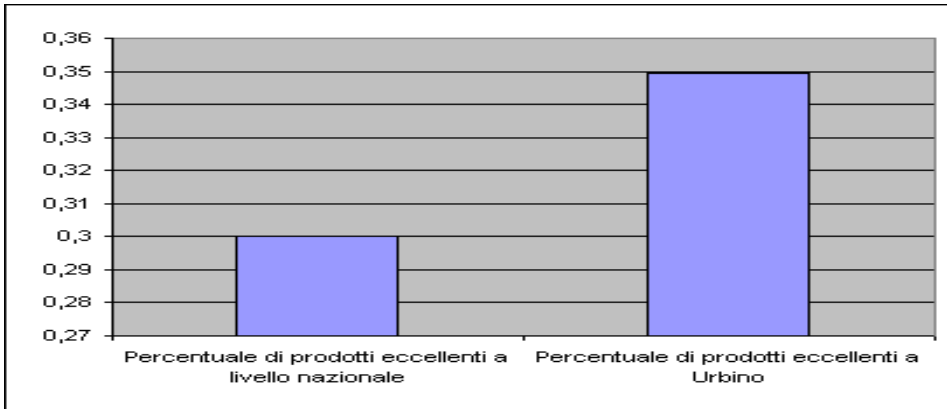


UNIVERSITÀ DEGLI STUDI DI URBINO "CARLO BO"

CIVR 2001-2003

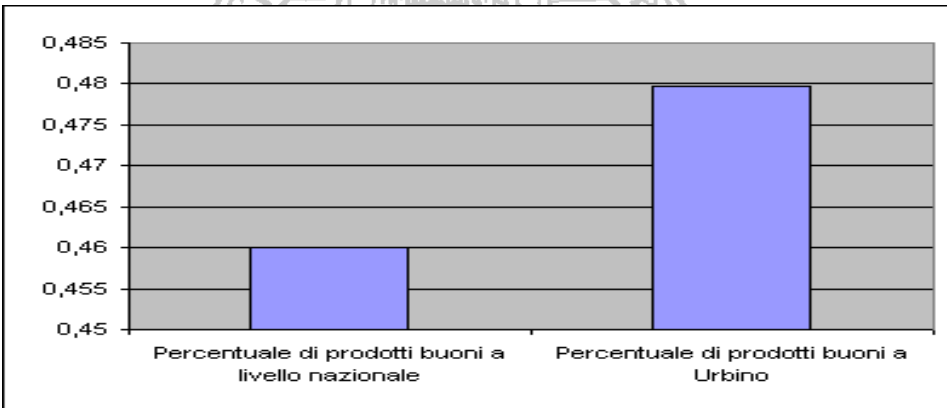
Percentuale di prodotti eccellenti a livello nazionale 30%

Percentuale di prodotti eccellenti a Urbino 34,96%



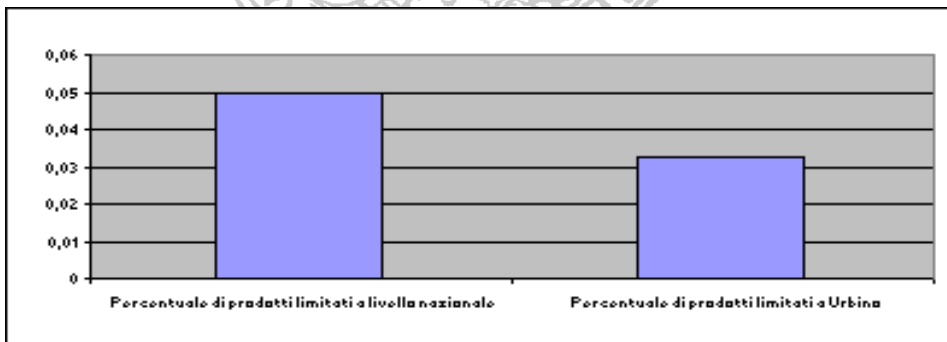
Percentuale di prodotti buoni a livello nazionale 46%

Percentuale di prodotti buoni a Urbino 47,97%



Percentuale di prodotti limitati a livello nazionale 5%

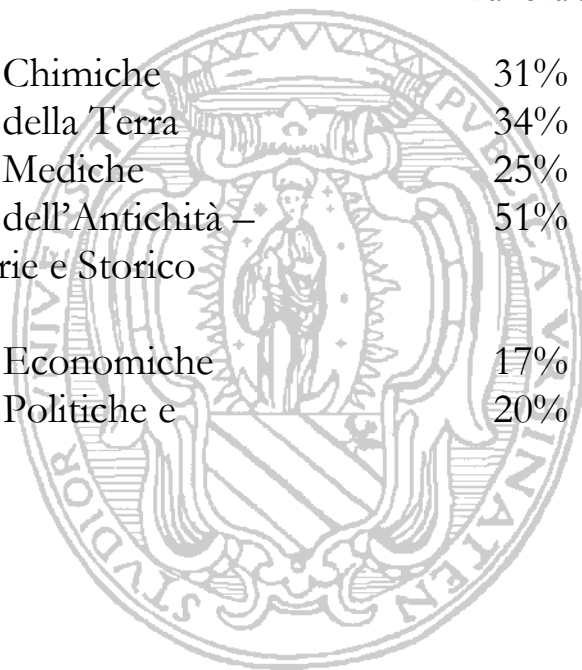
Percentuale di prodotti limitati a Urbino 3,25%



CIVR 2001-2003

Percentuale di prodotti eccellenti in alcune aree in cui
l'Università di Urbino si è particolarmente distinta

	Percentuale di prodotti eccellenti a livello nazionale	Percentuale di prodotti eccellenti presentati dall'Università di Urbino
Area 03 - Scienze Chimiche	31%	64%
Area 04 - Scienze della Terra	34%	43%
Area 06 - Scienze Mediche	25%	50%
Area 10 - Scienze dell'Antichità – Filologico Letterarie e Storico Artistiche	51%	71%
Area 13 - Scienze Economiche	17%	25%
Area 14 - Scienze Politiche e Sociali	20%	30%



UNIVERSITÀ DEGLI STUDI DI URBINO "CARLO BO"

